



# Ready to teach!

Vorbereiten und unterrichten:  
Ganz einfach mit dem neuen Sparkassen-SchulService.




Überall wird mehr finanzielle Bildung und mehr digitales Lernen gefordert. Wir sprechen nicht nur darüber – wir machen es einfach! Auf unserem komplett neu konzipierten Onlineportal **sparkassen-schulservice.de** finden Lehrkräfte vielfältiges Unterrichtsmaterial zu den Themen Geld, Finanzen, Bewerbung und Berufsorientierung.

## Wir haben das Unterrichtsmaterial für Sie einfach gemacht:

- kostenlos und werbefrei
- rund um die Uhr verfügbar
- ohne Registrierung nutzbar
- an die Jahrgangsstufen und Bildungspläne angepasst
- selbsterklärend und sofort einsetzbar

Vermitteln Sie Ihren Schüler:innen mit geringem Aufwand wichtige Zukunftskompetenzen.



[sparkassen-schulservice.de](https://sparkassen-schulservice.de)

# Die Themen des Sparkassen-SchulService.

Lebensnah und aktuell.

## Grundschule. Die Basis.

- Geld kennenlernen
- Rechnen mit Geld
- Einkaufen

## Sekundarstufen. Alltagswissen und große Zusammenhänge.

- Girokonto
- Kredit
- Geldanlage
- Börsenwissen
- Risiko und Absicherung

## Berufsbildung. Erfolgreich in die Arbeitswelt starten.

- Berufsorientierung
- Bewerbung



# Materialien für einen Unterricht, der Spaß macht.

**Vielfältig, modular, didaktisch aufbereitet.**



Der Schwerpunkt des neuen Angebots liegt auf digitalen Medien. Sie können die Medien direkt online nutzen oder herunterladen und ausdrucken. Die abwechslungsreichen Materialien ermöglichen vielfältige Unterrichtsformen.

- **PDF-Arbeitsblätter** können Sie entweder ausdrucken oder digital weiterverwenden.
- **Interaktive Aufgaben** können Sie online bearbeiten, z. B. Quizze oder Multiple Choice, ausführliche Infos auf Folie 6
- **Erklärvideos** sind informativ und kurzweilig, vermitteln anschaulich wichtige Inhalte.
- **PowerPoint-Präsentationen**
- **Lösungsblätter**

Die didaktisch hochwertigen Materialien werden von Bildungsexpert:innen entwickelt und orientieren sich an den Bildungsplänen. Das Angebot wird kontinuierlich weiterentwickelt.

**Schnelle und fundierte Unterrichtsvorbereitung für einen abwechslungsreichen Unterricht!**

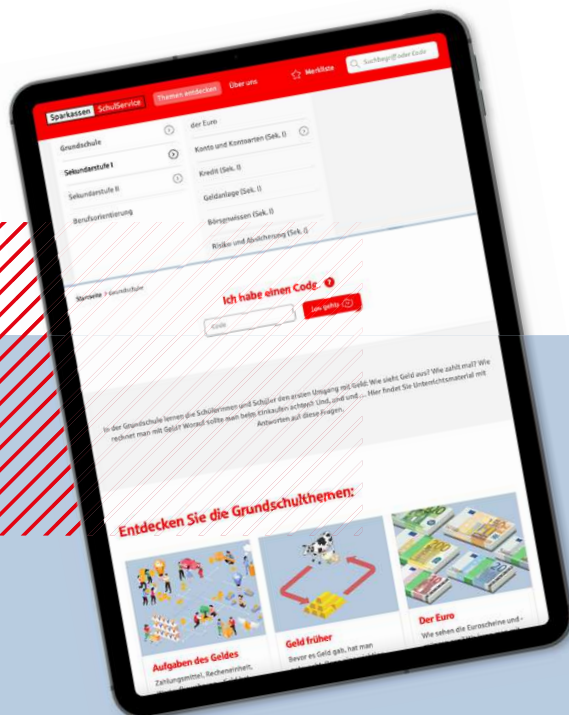
# So nutzen Sie sparkassen-schulservice.de

Suchoptionen, individuelle Merklisten und unterschiedliche Einsatzmöglichkeiten machen das Online-Portal des Sparkassen-Schulservice zu einem leicht bedienbaren Tool im Schulalltag.



## So finden Sie die passenden Medien.

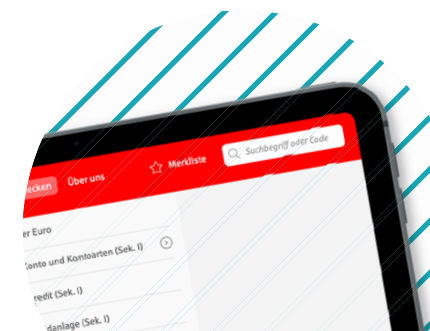
Freitextsuche und Filterfunktionen sorgen dafür, dass Sie schnell die passenden Medien für Ihren Unterricht finden. Sie haben folgende Möglichkeiten, sich auf [sparkassen-schulservice.de](https://www.sparkassen-schulservice.de) zu orientieren:



### Stöbern

Mit nur zwei Klicks bekommen Sie einen Überblick über das Angebot zu Ihren Themen auf dem SchulService-Portal.

- Klick 1: Sie wählen die Jahrgangsstufe aus.
  - Klick 2: Sie wählen das Thema aus.
- Auf einer Liste finden Sie alle Medien zu diesem Thema für die gewählte Jahrgangsstufe.



### Gezielte Suche

In der Freitextsuche filtern Sie die Ergebnisse nach Schulart, Jahrgangsstufe, Medienart und Thema. So finden Sie schnell und übersichtlich das passende Material für Ihren Unterricht.

# Interaktive Aufgaben.

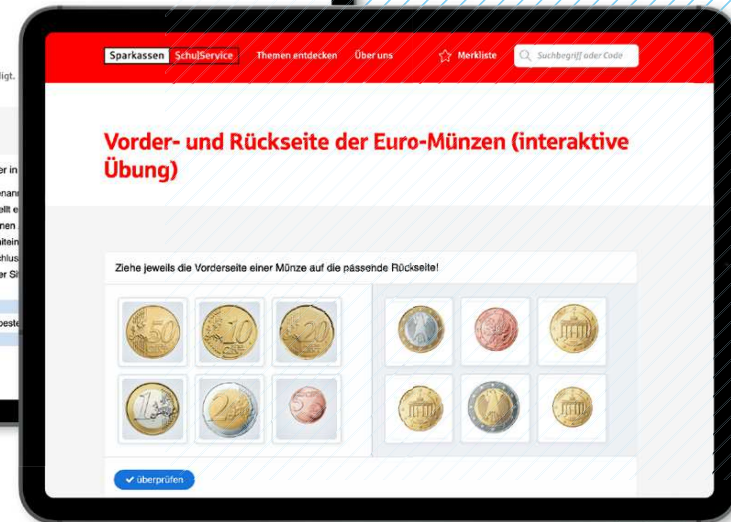
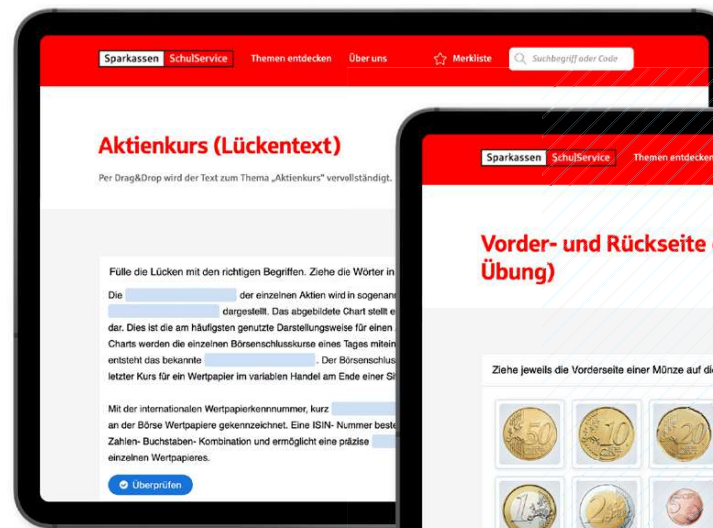
## Digitalunterricht mit Mehrwert.



Interaktive Aufgaben animieren die Klassen zum Mitmachen und Mitdenken. Auf [sparkassen-schulservice.de](https://sparkassen-schulservice.de) können Ihre Schüler:innen online vielfältige Aufgaben lösen, die den Lernerfolg sichern. Die Aufgaben sind in unterschiedlichen Lernsituationen einsetzbar und vermitteln neben dem Fachwissen auch Kompetenzen im digitalen Lernen und in Medien.

### Die Aufgabentypen:

- Ja/Nein-Fragen
- Multiple-Choice-Aufgaben
- Lückentexte
- Zuordnungsaufgaben
- Reihenfolgen bilden
- Quizze
- etc.

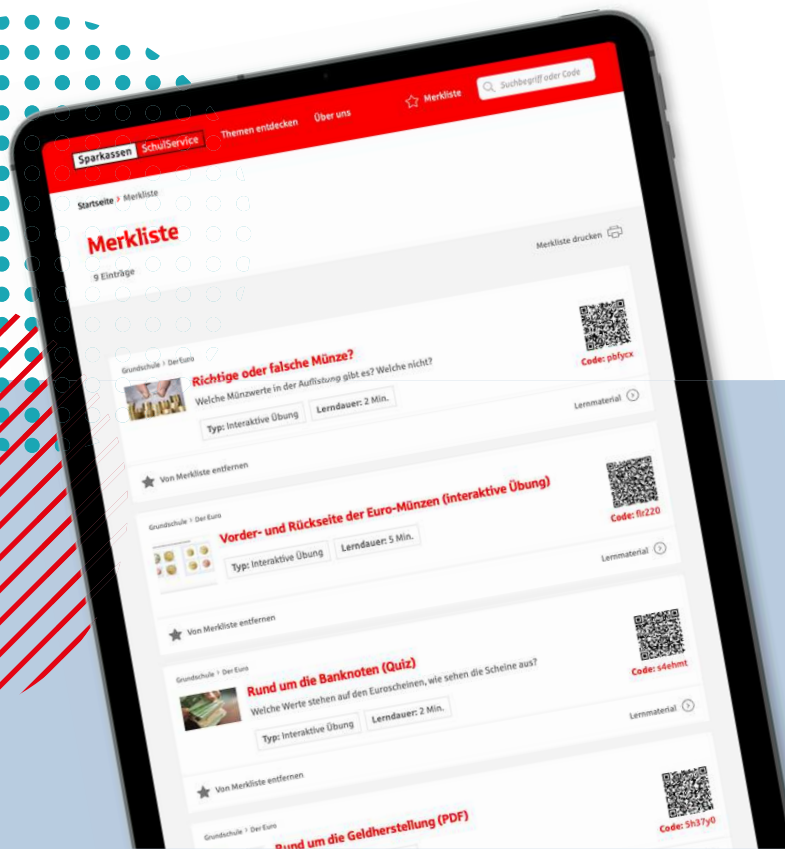




# Mit Merklisten den Unterricht strukturieren.

## So organisieren Sie Ihre Materialien.

Die von Ihnen ausgewählten Medien können Sie in persönlichen Merklisten zusammenfassen. Merklisten legen Sie ganz einfach nach Themen oder Klassenstufen sortiert an und können Sie dann als PDF speichern, verschicken oder ausdrucken. Unterrichtsvorbereitung leicht gemacht!



Jedes Material ist mit zwei Codes versehen, über die Sie während des Unterrichts schnell zu den Medien gelangen:

- Den alphanumerischen geben Sie in die Codefelder auf der Website ein, um das Material aufzurufen.
- Den QR-Code scannen Ihre Schüler:innen mit einem mobilen Endgerät und kommen so direkt zum gewünschten Material – ohne Tippfehler und Verzögerungen.

# sparkassen-schulservice.de im Unterricht einsetzen.

Für abwechslungsreiche Schulstunden.

Die Einsatzmöglichkeiten des Sparkassen-SchulService-Portals in Ihrem Unterricht sind vielseitig: Unterrichtseinsatz am Whiteboard oder Beamer, Stationenlernen, Stillarbeit einzeln oder in Gruppen, Referatsvorbereitung, Hausaufgaben und vieles mehr.

## Beispiel 1



Sie stellen die Merkliste zum jeweiligen Thema als PDF im Intranet zur Verfügung oder geben sie Ihren Klassen als Ausdruck. Im Unterricht oder zu Hause können die Schüler:innen über die Codes die Materialien aufrufen und bearbeiten.

## Beispiel 2



Die Schüler:innen erhalten die Aufgabe, eine Präsentation zum Thema zu halten. Zur Vorbereitung stellen Sie ihnen eine Merkliste mit hilfreichen Medien zur Verfügung.

## Beispiel 3



Ihre Schüler:innen erstellen selbst eine Merkliste auf der Plattform, um das Thema, z. B. in Form einer Präsentation, zu erarbeiten.



# Bewährtes Printmaterial

## Rechengeld, Rechenplättchen und Schülerhefte.

Neben dem großen Angebot an digitalen Unterrichtsmaterialien bietet der Sparkassen-SchulService auch weiterhin einige bewährte Printmaterialien an. Das Beste daran: In jedem Monat steht bundesweit ein Freikontingent zur Verfügung.

Die **Rechenplättchen** unterstützen die Schüler:innen dabei, den Zusammenhang zwischen Zahlen und Mengen im wahrsten Sinne des Wortes zu begreifen.



Mit den **Broschüren** können Sie Themen im Unterricht erarbeiten und vertiefen.

Die **Münzen und Banknoten zum Herausdrücken** ermöglichen einen spielerischen Einstieg in das Rechnen mit Geld in der Primarstufe.

Die Printmedien des Sparkassen-SchulService fordern Sie ganz unkompliziert über die Online-Plattform an.

Lassen Sie uns finanzielle Bildung an Schulen gemeinsam noch besser machen!

Verwenden Sie die Materialien, die zu Ihren Schüler:innen und zu Ihrem Unterricht passen.

Gestalten Sie einen abwechslungsreichen Unterricht ohne viel Vorbereitungszeit!



[sparkassen-schulservice.de](https://www.sparkassen-schulservice.de)