

pushTAN: первоначальная настройка

www.sparkasse-holstein.de/pushtan

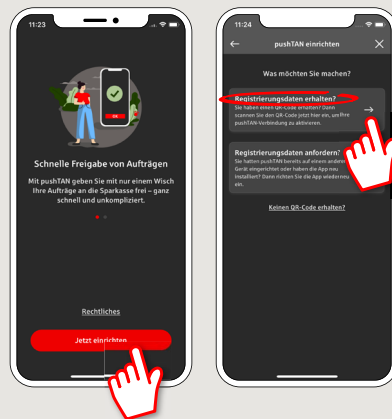


Начните процесс регистрации, описанный ниже, только после того, как получите **письмо о регистрации** и Ваши **данные для входа** в интернет-банкинг (PIN-код для доступа и имя пользователя). Если Вы сменили предыдущую систему безопасности на технологию pushTAN, Ваши данные для входа останутся прежними. В противном случае Вы получите по почте отдельное письмо с PIN-кодом, содержащее Ваши новые данные для входа.

1 Скачайте приложение **S-pushTAN** на ваш смартфон.

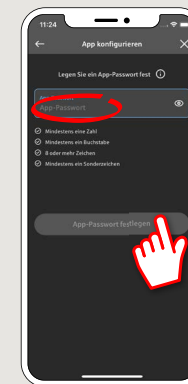


2 Запустите приложение и нажмите „Jetzt einrichten“ → „Registrierungsdaten erhalten“ → „Weiter“ → „Weiter“ для разрешения получения сообщений Push.



3 На следующем этапе задайте пароль для приложения и подтвердите его повторным вводом.

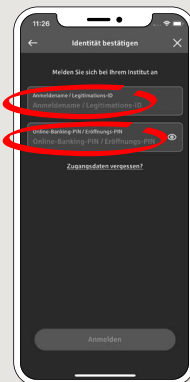
Затем укажите, хотите ли Вы открывать приложение также с помощью TouchID или FaceID.



4 Разрешите приложению доступ к вашей камере, чтобы отсканировать QR-код, содержащийся в регистрационном письме.

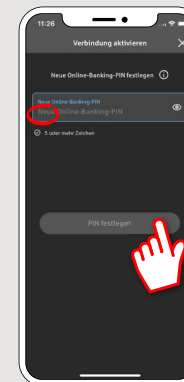


5 На следующем этапе введите данные для входа в интернет-банкинг.

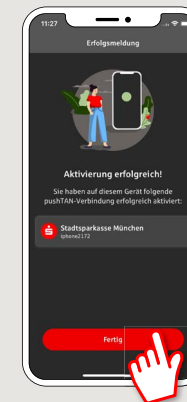


6 Если Вы получили от нас данные для первоначального входа в интернет-банкинг, необходимо изменить указанный PIN-код. Затем подтвердите этот PIN-код повторным вводом.

Хорошо запомните этот PIN-код! Вам также нужен этот PIN-код для входа в учетную запись в приложении Sparkasse и на сайте www.sparkasse-holstein.de.



7 Ваше соединение pushTAN успешно установлено!



DO YOU HAVE ANY QUESTIONS? WE WILL BE HAPPY TO HELP YOU.

Central service call number: You can contact us under 04531 508-0 Mon–Fri from 8 am – 7 pm, Sat 9 am – 1 pm.

Further information and FAQs about pushTAN is available at: www.sparkasse-holstein.de/pushtan

YOU CAN ALSO CONTACT US AT:

Video and text chat: www.sparkasse-holstein.de/beraterchat
Available: Mon–Fri from 8 am – 7 pm

Online banking support for private customers
Telephone: 04531 508-7401
Available: daily from 7 am – 11 pm